

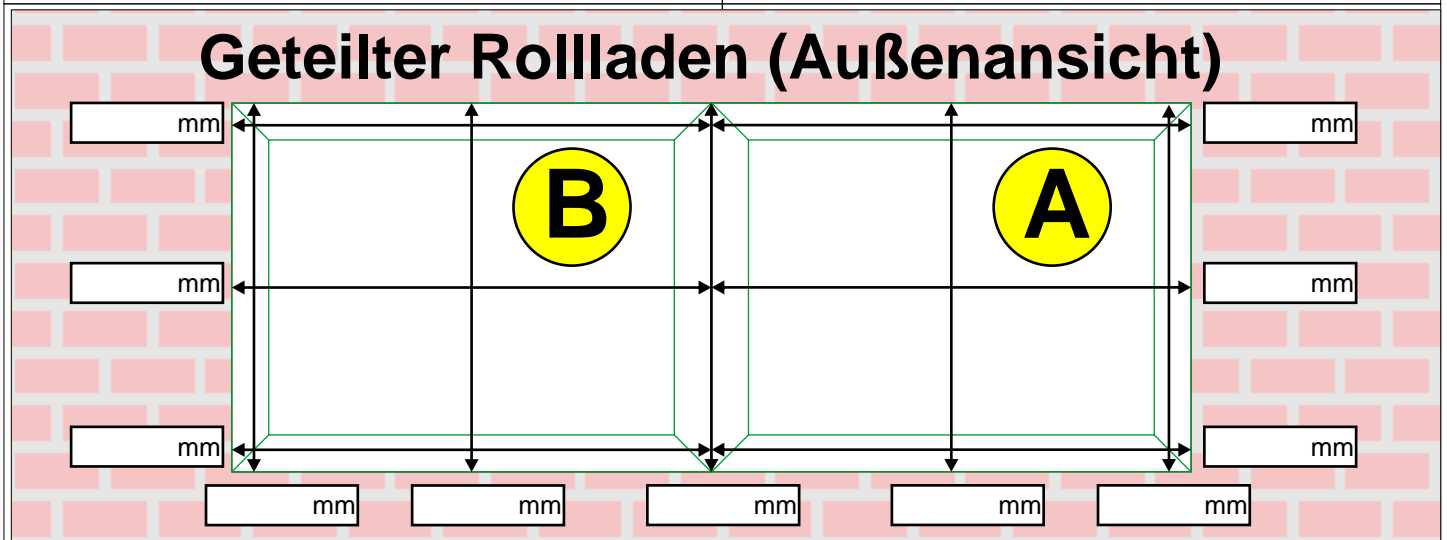
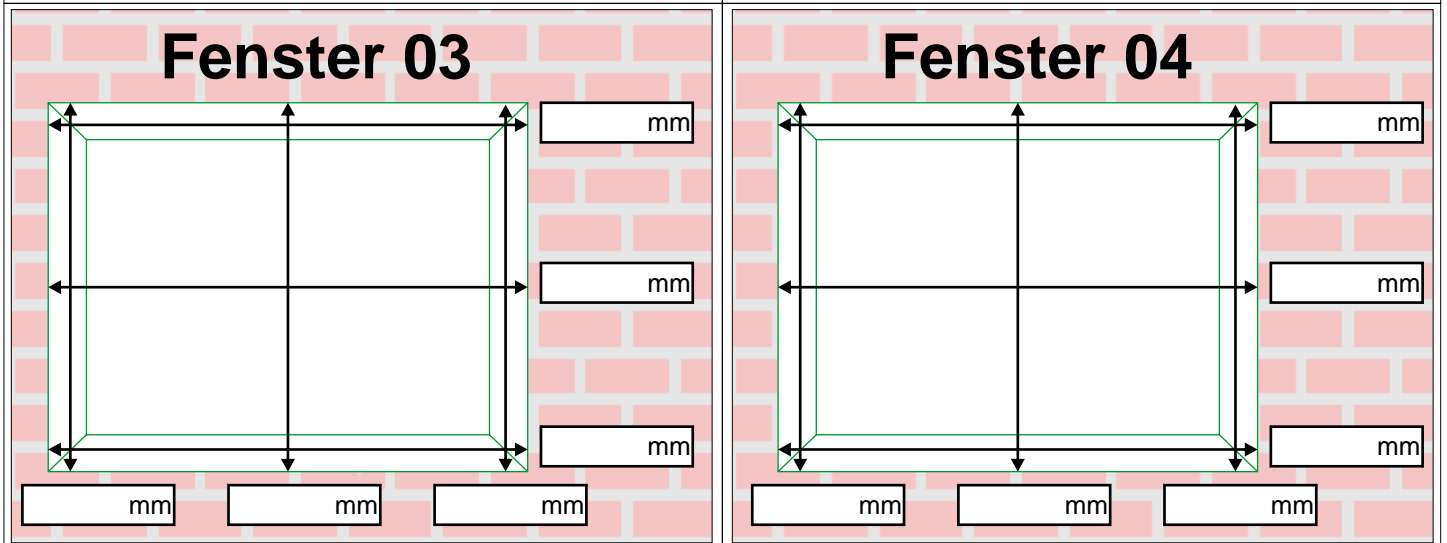
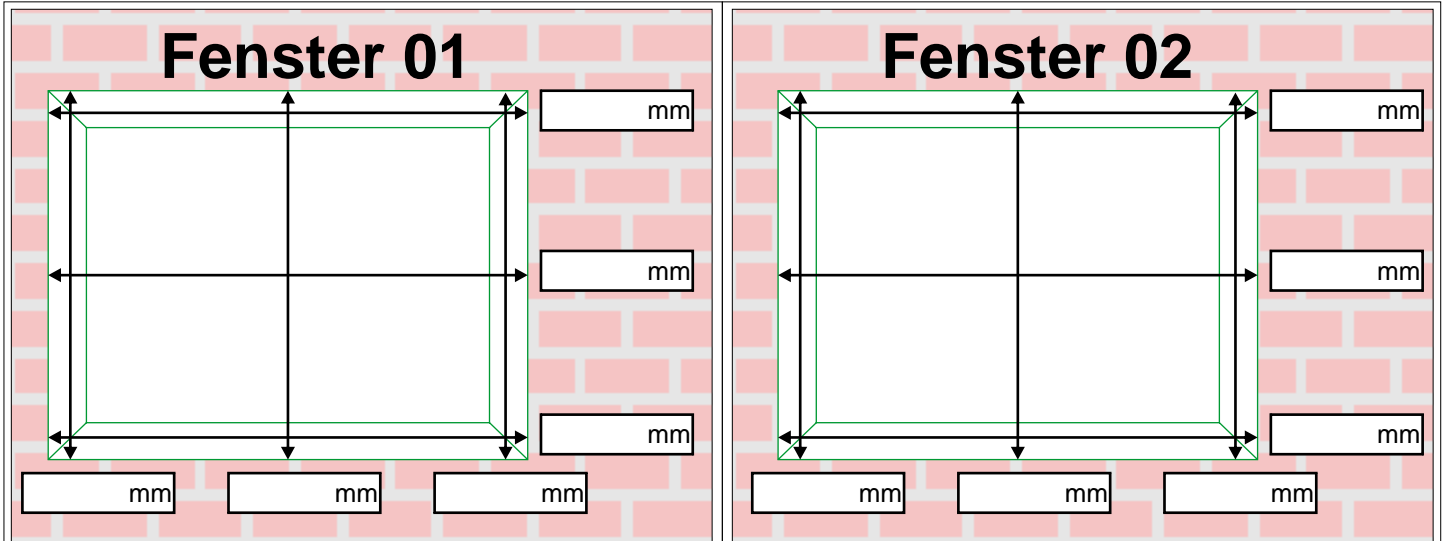
# Einbaunische ausmessen:

Damit Ihr neuer Rollladen passend eingebaut werden kann, messen Sie die Breite und die Höhe an verschiedenen Punkten. Tragen Sie die gemessenen Maße in das Aufmaßblatt ein.

Wenn Ihr neuer Rollladen in die Nische montiert werden soll, messen Sie für die Breite nicht nur auf dem Fensterrahmen sondern auch, für das obere Maß, die Breite an der Laibungsvorderkante.

Für die Montage in die Laibung übertragen Sie die jeweils kleinsten gemessenen Maße in den Konfigurator.

Für die Montage vor die Nische übertragen Sie die jeweils größten gemessenen Maße in den Konfigurator. Achten Sie darauf, dass über dem Fenster genügend Platz für den Rollladenkasten vorhanden sein muss.



# Einbaunische ausmessen:

Damit Ihr neuer Rollladen passend eingebaut werden kann, messen Sie die Breite und die Höhe an verschiedenen Punkten. Tragen Sie die gemessenen Maße in das Aufmaßblatt ein.

Wenn Ihr neuer Rollladen in die Nische montiert werden soll, messen Sie für die Breite nicht nur auf dem Fensterrahmen sondern auch, für das obere Maß, die Breite an der Laibungsvorderkante.

Für die Montage in die Laibung übertragen Sie die jeweils kleinsten gemessenen Maße in den Konfigurator.

Für die Montage vor die Nische übertragen Sie die jeweils größten gemessenen Maße in den Konfigurator. Achten Sie darauf, dass über dem Fenster genügend Platz für den Rollladenkasten vorhanden sein muss.

